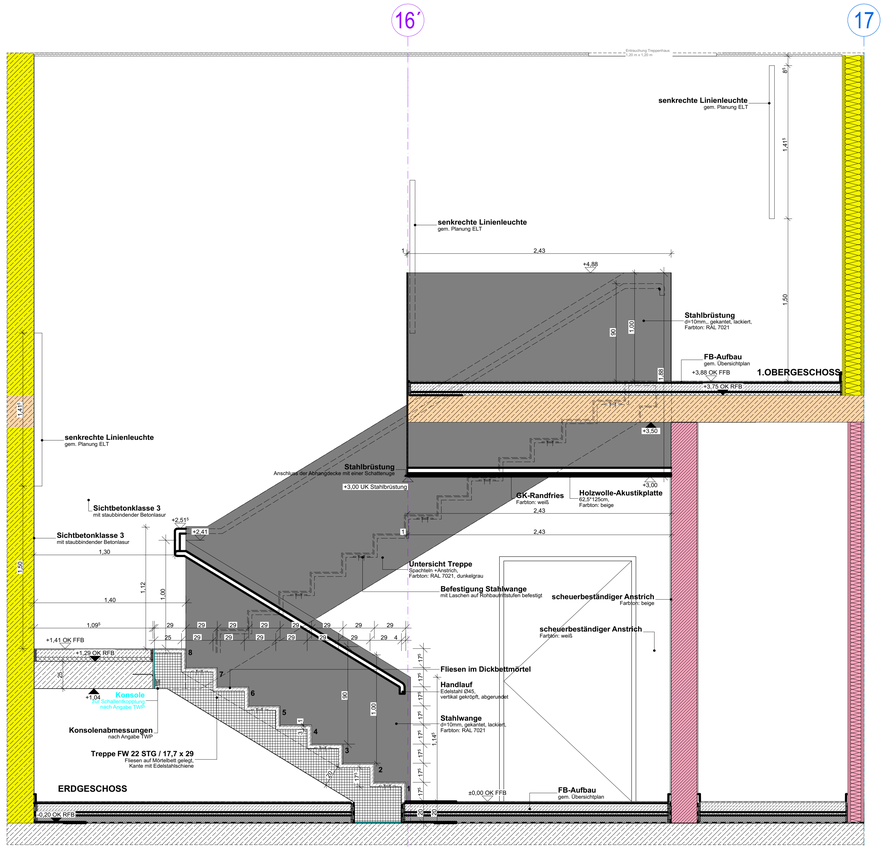

Schnitt 1-1

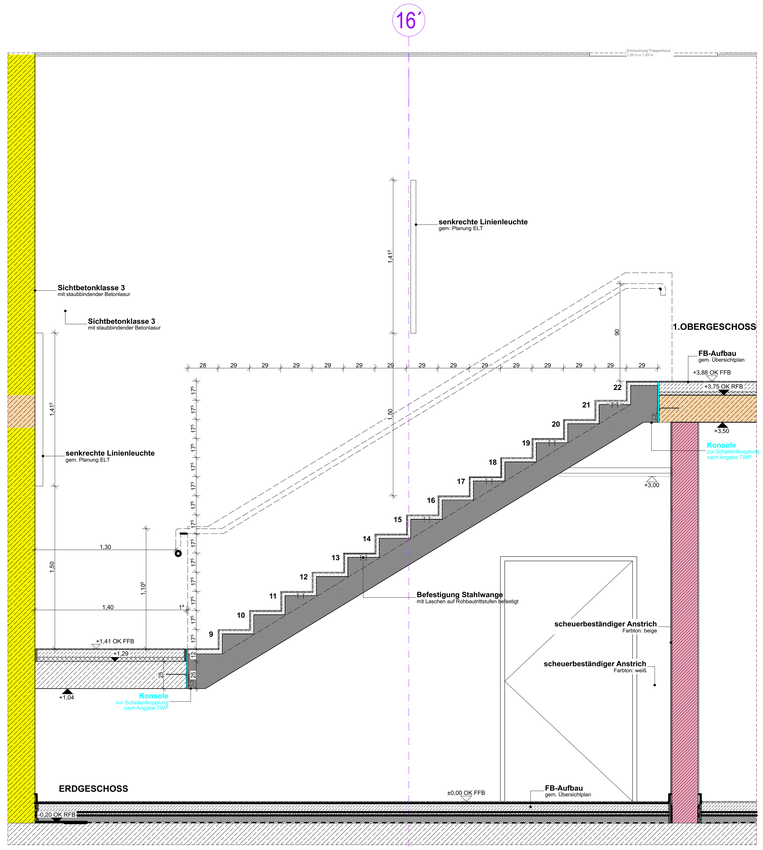

Schnitt 2-2

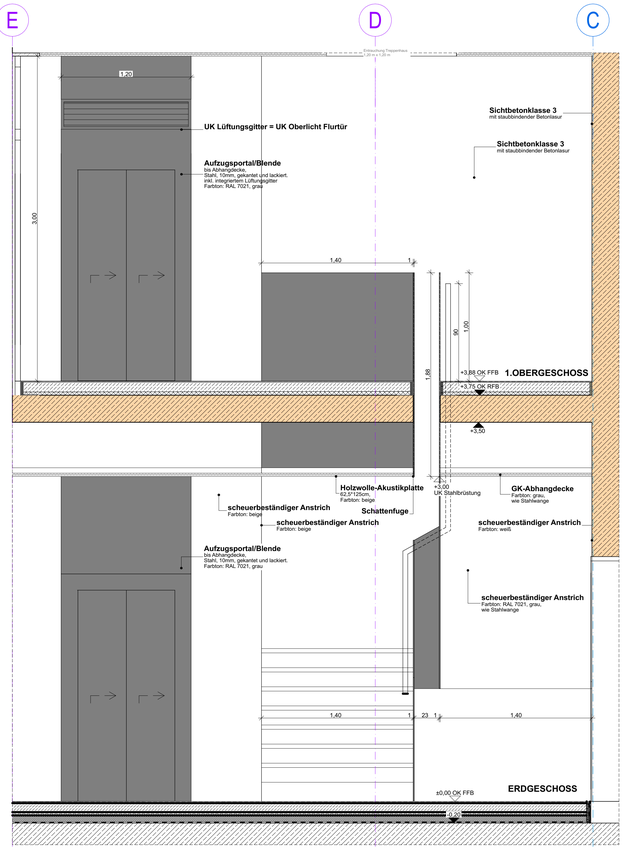

Schnitt 3-3

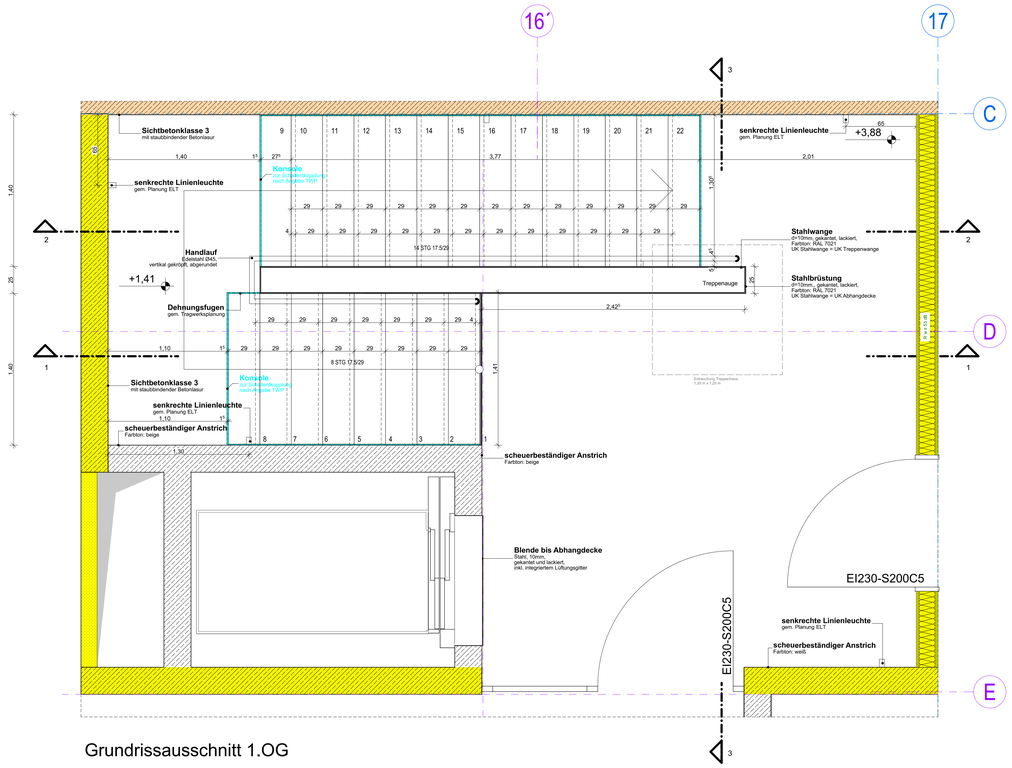

Grundrissausschnitt 1.OG

Die Maße sind vor Ort zu prüfen !

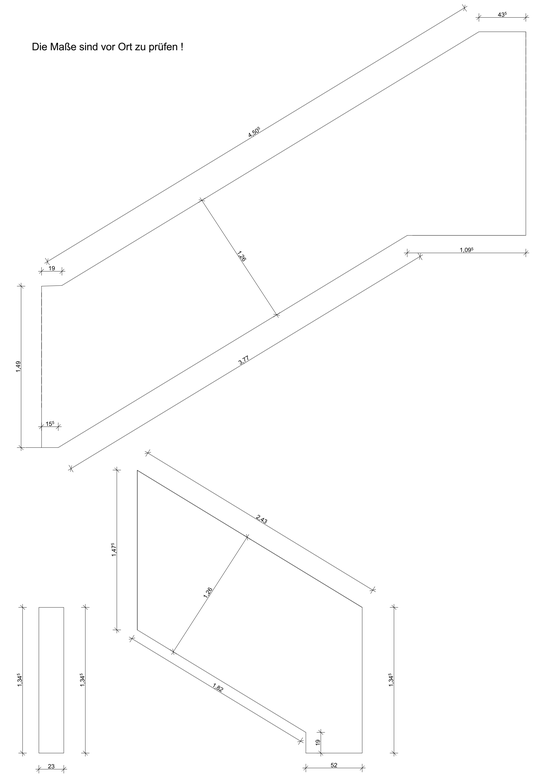

Stahlbrüstungen Treppe



Stahlbrüstungen im 1.OG

Projekt	LPH	Gewerk	Plannummer	Status	Index	Plantyp	Planbezeichnung
FRWE	5	AR	3010	F	A	DT	Treppenhaus FW

Sämtliche Maße sind vom Unternehmer eigenverantwortlich am Bau zu prüfen.
Alle Ausführungspläne sind nur in Verbindung mit den gültigen Schal- und Bewehrungsplänen des Tragwerksplaners sowie den Durchbruchsplänen der Fachingenieure gültig und/oder den ergänzenden Angaben. Ausführungspläne sind nur gültig mit allen Plänen und Gutachten der Fachplaner.
Der Ausführende ist verpflichtet, den Auftraggeber auf etwaige Unstimmigkeiten der Ausführungsunterlagen hinzuweisen (VOB, § 3.3).

INDEX	DATUM	ÄNDERUNGEN	KÜRZEL
A	22.05.2026	Planstand zur Ausschreibung	

Treppenhaus FW

PROJEKTBEZUGSKOTE
± 0,00 = 97,80 m ü. NHN = OK FFB EG
Alle Brüstungen bezogen auf OK RFB

BAUVORHABEN
Neubau Feuer- und Rettungswache Ennigerloh
Bergstraße 2, 59320 Ennigerloh

BAUHERR
Stadt Ennigerloh
Marktplatz 1, 59320 Ennigerloh

AUSSCHREIBUNG

Maßstab	Datum	Planersteller	Blattgröße	Plannummer	Index
1:20	22.05.2026		1,189x841	3010	